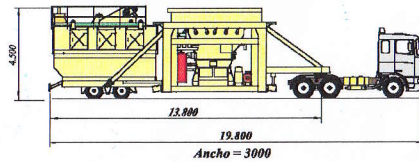


UM-160

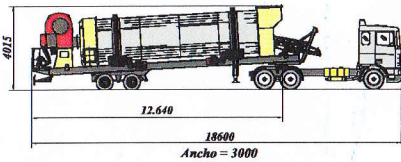
(160-180 t/h)

UNIDAD-UNIT-ENSEMBLE N°1
 Unidad dosificadora mezcladora, tolva áridos y criba.
 Grading and mixing unit, hot bins and screen.
 Unité dosage malaxage, Trémies d'agrégats chauds et crible.



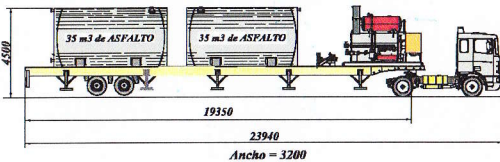
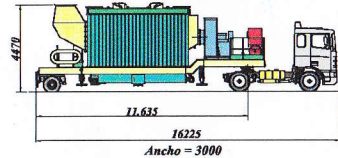
UNIDAD-UNIT-ENSEMBLE N°2

Secadero
 Dryer
 Sécheur



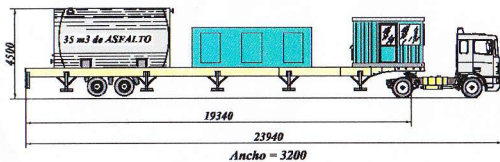
UNIDAD-UNIT-ENSEMBLE N°4

Filtro de mangas (RVM-396)
 Bag house
 Filtre à manches



UNIDAD-UNIT-ENSEMBLE N°6

-Tanque de asfalto 35m ³	-35 cu m asphalt tank	-Citerne bitume 35m ³
-Tanque de asfalto 35m ³	-35 cu m asphalt tank	-Citerne bitume 35m ³
-Caldera	-Hot oil heater	-Chaudière
-Bombas	-Pumps	-Pompes

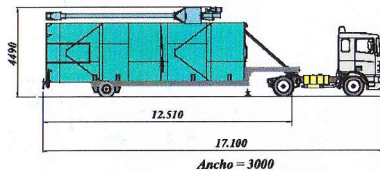


UNIDAD-UNIT-ENSEMBLE N°7

-Tanque de asfalto 35m ³	-35 cu m asphalt tank	-Citerne bitume 35m ³
-Grupo generador	-Generator group	-Générateur groupe
-Cabin de mando	-Control cab	-Cabine de commande

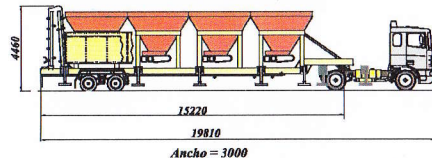
UNIDAD-UNIT-ENSEMBLE N°3

Silo de filler y cemento (30x20)
 Filler and cement silo
 Silo à filler et à ciment



UNIDAD-UNIT-ENSEMBLE N°5

Tolvas predosificadoras (TM-70/4)
 Feeder bins
 Trémies prédoseuses



PLANTA ASFALTICA DISCONTINUA

UM-160

Producción 160-180 t/h

BATCH TYPE ASPHALT PLANT


UM-160

Production 160-180 t/h

POSTE D'ENROBAGE DISCONTINU

UM-160

Production 160-180 t/h



Disposición standar

- 1 -Unidad de pesado y mezclado
- 2 -Tolva de áridos en caliente
- 3 -Criba
- 4 -Elevador de áridos en caliente
- 5 -Silo de filler y cemento
- 6 -Elevador de filler
- 7 -Filtro de mangas
- 8 -Secadero
- 9 -Tolvas predosificadoras
- 10 -Caldera de aceite térmico
- 11 -Tanque de asfalto de 35m³
- 12 -Tanque de asfalto de 35m³
- 13 -Tanque de asfalto de 35m³
- 14 -Bomba de alimentación de asfalto
- 15 -Bomba de descarga de asfalto
- 16 -Grupo generador
- 17 -Cabin de mando

Standar lay-out

- 1 -Grading and mixing unit
- 2 -Hot bins
- 3 -Screen
- 4 -Hot aggregates elevator
- 5 -Filler and cement silo
- 6 -Recovered dust elevator
- 7 -Bag house
- 8 -Dryer
- 9 -Feeder bins
- 10 -Hot oil heater
- 11 -35 cu m asphalt tank
- 12 -35 cu m asphalt tank
- 13 -35 cu m asphalt tank
- 14 -Asphalt feeding pump
- 15 -Unloading asphalt pump
- 16 -Motor generator-set
- 17 -Control cab

Implantation normale

- 1 -Unité dosage malaxage
- 2 -Trémies d'agrégats chauds
- 3 -Crible
- 4 -Elevateur à chaud
- 5 -Silo à filler et à ciment
- 6 -Elevateur de filler récupéré
- 7 -Filtre à manches
- 8 -Sécheur
- 9 -Trémies prédoseuses
- 10 -Chaudière à huile thermique
- 11 -Citerne bitume 35m³
- 12 -Citerne bitume 35m³
- 13 -Citerne bitume 35m³
- 14 -Pompe alimentation bitume
- 15 -Pompe decharge bitume
- 16 -Générateur groupe
- 17 -Cabine de commande

